




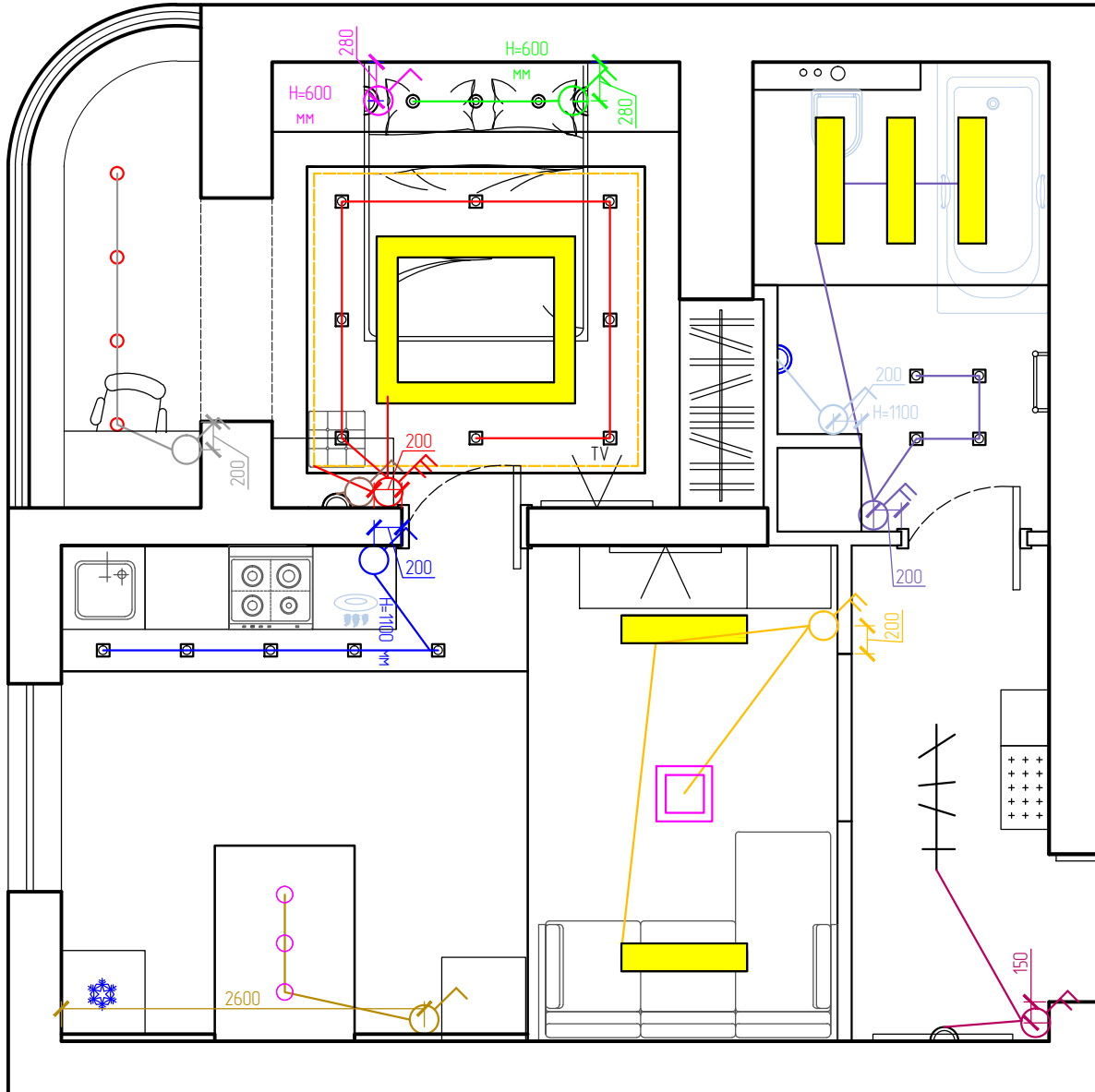
План выключателей М 1:50

Условные обозначения:

-  Выключатель трехклавишный
-  Выключатель двухклавишный
-  Выключатель одноклавишный

Примечание:

1. Смотреть совместно с планом потолка и развертками.
2. Выключатели, где не указана высота, установить на высоте 900 мм от уровня чистого пола



<p>ИДЕА STUDIO DESIGN www.idea-st.ru 819801737 55 37</p>	<p>Москва Московская обл. 2. Балашиха, Звездная 4</p>	<p>Название чертежа План выключателей</p>	<p>Масштаб 1:50</p>	<p>Лист</p>
--	---	---	-------------------------	-------------